

СИСТЕМНЫЕ ПРОБЛЕМЫ УЧЕТА РАСХОДОВ НА ФОТ в тарифах инвесторов в сфере водоснабжения и водоотведения

Кржановский Сергей Николаевич

Директор по взаимодействию с федеральными и региональными
органами государственной власти

Москва, 12.12.2024

ВЕДУЩИЙ РОССИЙСКИЙ ОПЕРАТОР В
СФЕРЕ ВОДОСНАБЖЕНИЯ И
ВОДООТВЕДЕНИЯ

НАДЕЖНЫЙ ПАРТНЕР ГОСУДАРСТВА
В МОДЕРНИЗАЦИИ КОММУНАЛЬНОЙ
ИНФРАСТРУКТУРЫ РЕГИОНОВ СТРАНЫ



11 ГОРОДОВ
ПРИСУТСТВИЯ

7,5 МЛН
ПОЛЬЗОВАТЕЛЕЙ

23 КОНЦЕССИОННЫХ
СОГЛАШЕНИЯ



23,5

ТЫС КМ
ПРОТЯЖЕННОСТЬ СЕТЕЙ



650

МЛН М³
ПОДАННОЙ В ГОД ВОДЫ



30%

ДОЛЯ РЫНКА
СРЕДИ ЧАСТНЫХ ОПЕРАТОРОВ ВиВ



6%

ДОЛЯ РЫНКА
ВиВ В РОССИИ



253

МЛРД ИНВЕСТИЦИЙ
В РАЗВИТИЕ ИНФРАСТРУКТУРЫ РЕГИОНОВ



6,1

МЛРД
ОБЪЕМ ИНВЕСТИЦИЙ В ЭКОЛОГИЮ
(с 2010 года)



ФЕДЕРАЛЬНЫЙ ЛИДЕР ЖКХ,
БАЛАНС ЭКОНОМИЧЕСКИХ, СОЦИАЛЬНЫХ И
ЭКОЛОГИЧЕСКИХ ОБЯЗАТЕЛЬСТВ



РОССИЙСКИЙ НАЛОГОПЛАТЕЛЬЩИК,
СОЗДАЮЩИЙ РАБОЧИЕ МЕСТА И
НАПОЛНЯЮЩИЙ ЭКОНОМИКУ РЕГИОНА



ВЫСОКОТЕХНОЛОГИЧНЫЙ ОПЕРАТОР,
ОБЕСПЕЧИВАЮЩИЙ УСТОЙЧИВУЮ РАБОТУ
ИНФРАСТРУКТУРЫ

Поручение Президента РФ В.В. Путина Федеральному Собранию от 29 февраля 2024 г. по наращиванию темпов модернизации коммунальной инфраструктуры до 2030 года и направлению на указанные цели **4,5 трлн рублей, включая частные инвестиции**

Указ Президента Российской Федерации от 7 мая 2024 г. № 309 «О национальных целях развития Российской Федерации на период до 2030 года и на перспективу до 2036 года»:

➤ Пункт 4:

ж) реализация программы модернизации коммунальной инфраструктуры и улучшение качества предоставляемых коммунальных услуг для 20 миллионов человек к 2030 году

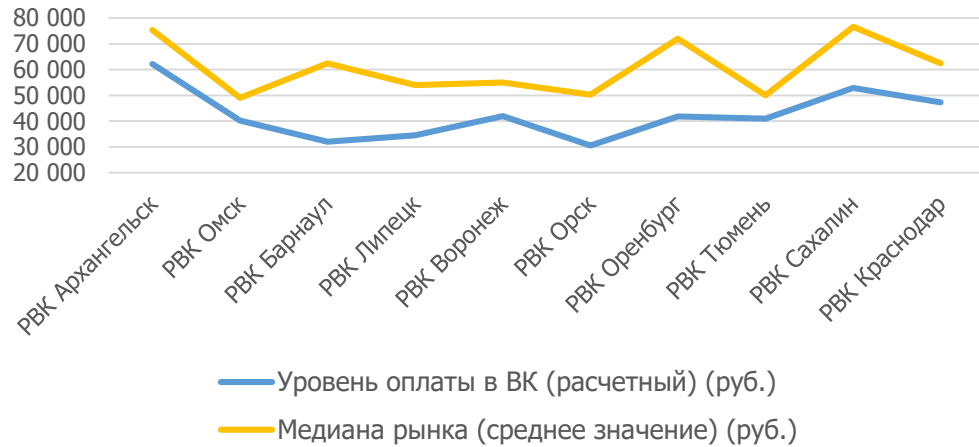
з) строительство и реконструкция (модернизация) не менее 2 тысяч объектов питьевого водоснабжения и водоподготовки к 2030 году

➤ Пункт 2:

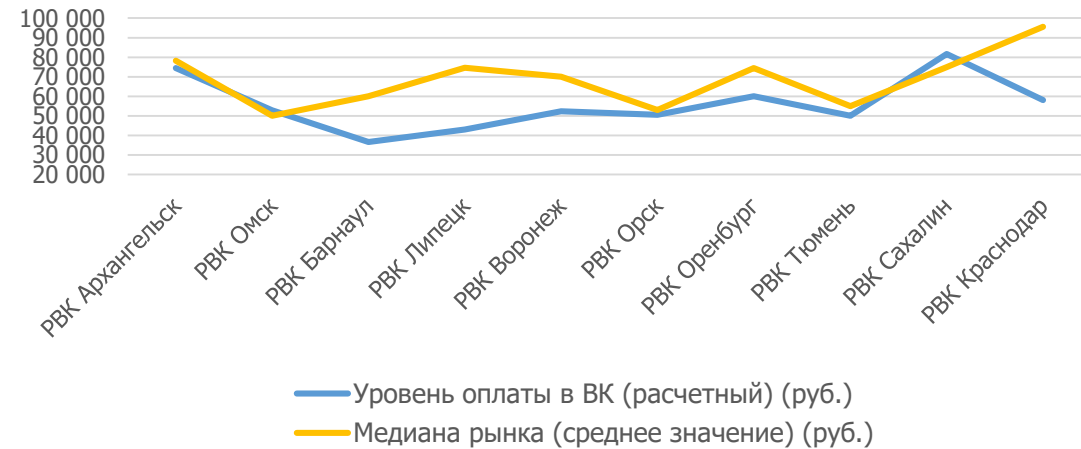
м) обеспечение повышения опережающими темпами минимального размера оплаты труда, в том числе его рост к 2030 году более чем в два раза по сравнению с суммой, установленной на 2023 год, с достижением его величины не менее чем 35 тыс. рублей в месяц

СРАВНИТЕЛЬНЫЙ АНАЛИЗ УРОВНЯ ОПЛАТЫ ТРУДА КЛЮЧЕВЫХ ПОЗИЦИЙ

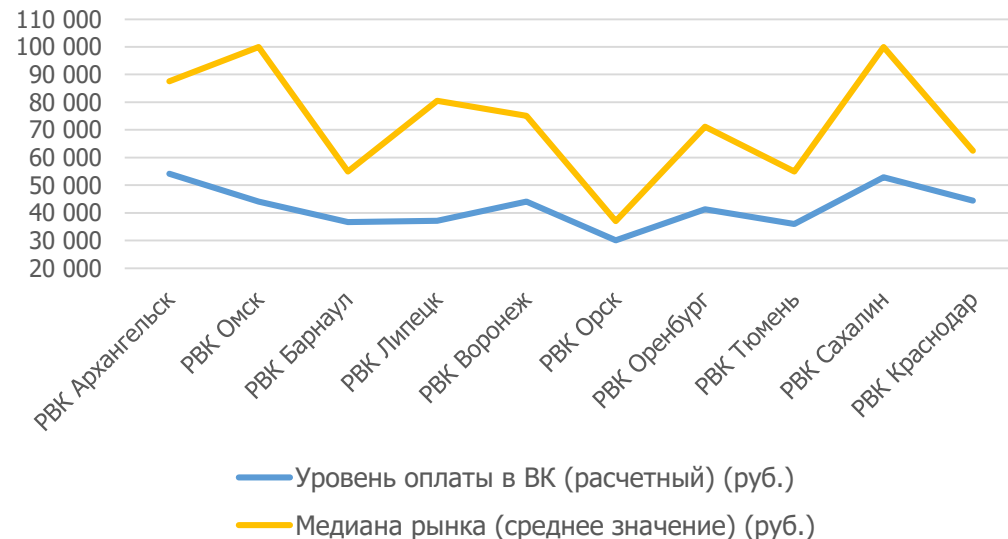
Слесарь-ремонтник



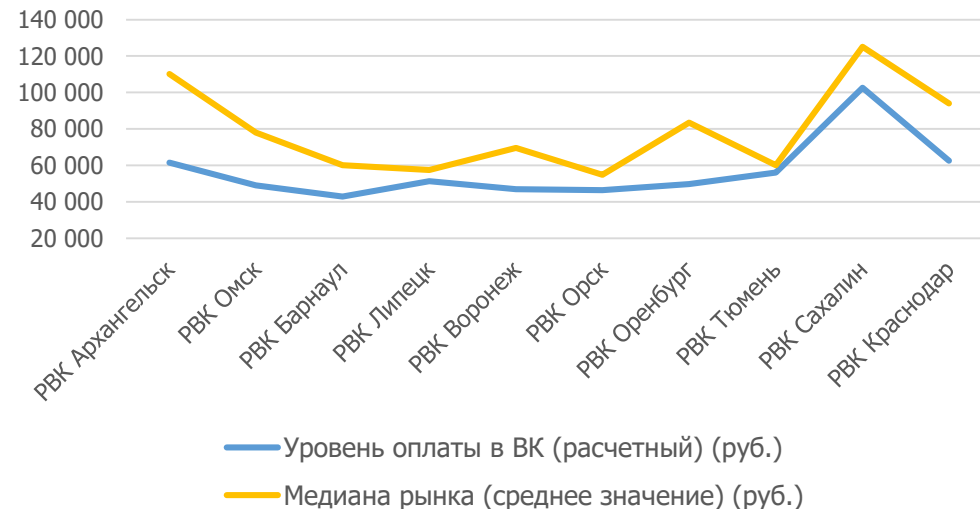
Мастер



Водитель



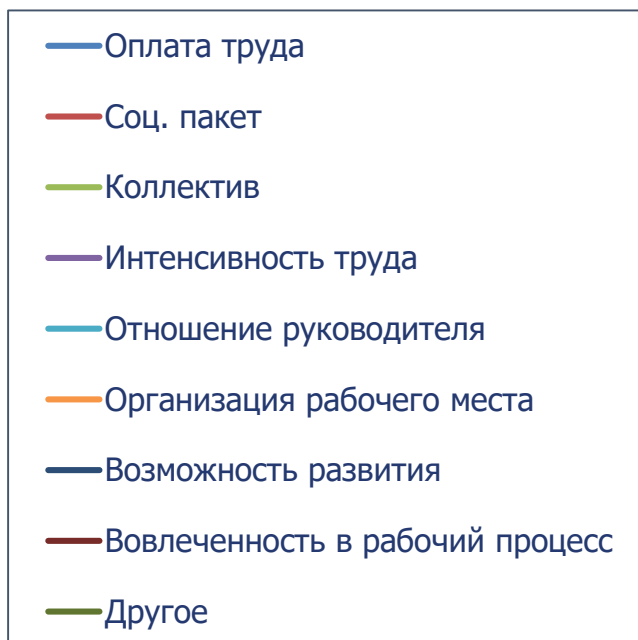
Инженер, сметчик, проектировщик



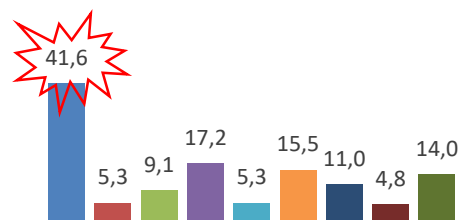
Вывод: уровень оплаты труда ключевых позиций в водоканалах ниже медианы по рынку города

ПРИЧИНЫ УВОЛЬНЕНИЯ В ГК РОСВОДОКАНАЛ, ИТОГИ 2023 Г.

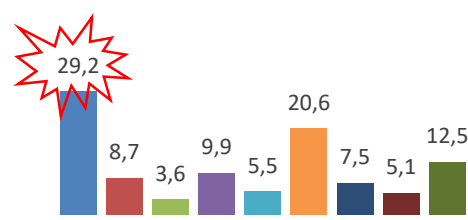
В анкетировании приняли участие 1875 чел. или 82,6% от численности выбывших работников



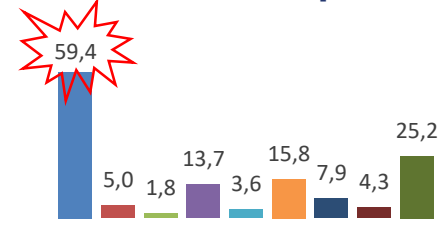
Росводоканал Архангельск, %



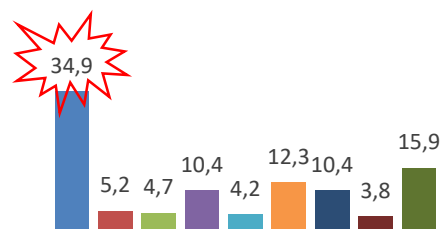
Росводоканал Воронеж, %



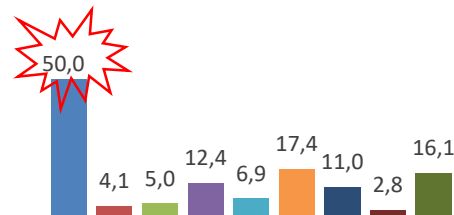
Росводоканал Краснодар, %



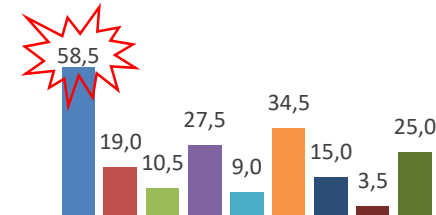
Росводоканал Липецк, %



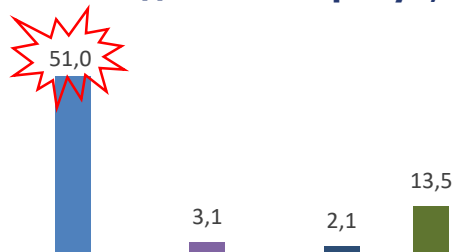
Росводоканал Омск, %



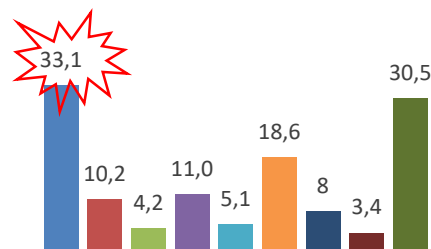
Росводоканал Оренбург, %



Росводоканал Барнаул, %



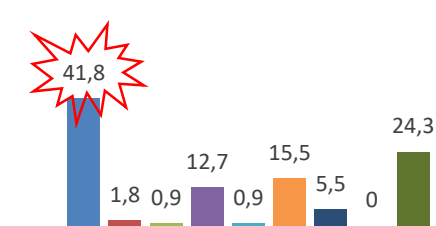
Росводоканал Сахалин, %



Росводоканал Тюмень, %



Росводоканал Орск, %



Вывод: главная причина увольнения в водоканалах – неудовлетворенность размером дохода

Размер МРОТ, учтенный в долгосрочных тарифах

Регион	МРОТ, учтенный в БУОР (средневзвешенный)	МРОТ, учтенный в НВВ на 2024 год (средневзвешенный)	Установленный МРОТ на 2024 г	Доля ФОТ в БУОР	Численность персонала, учтенная в БУОР
	руб.	руб.	Руб.	%	чел.
г. Архангельск	10 252	14 256	19 242	62 %	914
г. Барнаул	10 810	14 151	19 242	62 %	1 168
г. Воронеж	12 385	15 582	19 242	73 %	2 080
г. Краснодар	12 130	16 769	19 242	61 %	1 935
г. Липецк	12 064	12 877	19 242	75 %	1 515
г. Омск	12 130	16 222	19 242	68 %	1 901
г. Оренбург и Оренбургская обл.	11 824	15 552	19 242	70 %	1 774
г. Тюмень и Тюменская обл.	10 460	17 001	19 242	58 %	1 134
г. Южно-Сахалинск	13 621	14 853	19 242	75 %	510
Всего	11 782	15 406		67 %	12 931

Динамика роста МРОТ в 2021-2025 гг

Год	Повышение	Размер МРОТ, руб.	Рост МРОТ, %	Плановый ИПЦ, % (сред. за год)
2025	с января	22 440	16,6	5,8
2024	с января	19 242	18,5	4,7
2023	с января	16 242	6,3	6
2022	с июня	15 279	10	4,3
	с января	13 890	8,6	
2021	с января	12 792	5,5	3,6

Сравнение индексации БУОР с фактической индексацией заработной платы



Вывод: рост размера МРОТ не соответствует размеру ИПЦ, учтенного при индексации операционных расходов

Справочно: фактический ИПЦ в 2021 - 5,3%, в 2022 – 5,1%, 2023 -12,0%

СРАВНЕНИЕ ЗАРАБОТНОЙ ПЛАТЫ В ГОРОДЕ И ВОДОКАНАЛЕ



Аналитика средней заработной платы за 2020 г. - 2023 г.

Регион	2020		2021		2022		2023		Отставание от города по 2023
	город	водоканал	город	водоканал	город	водоканал	город	водоканал	
Архангельск	58 374	45 736	63 535	48 709	70 460	51 504	80 965	58 202	39,1 %
Барнаул	40 714	33 199	44 887	35 481	50 583	39 801	58 748	48 379	21,4 %
Воронеж	45 039	36 085	49 785	37 494	56 402	41 997	65 730	47 138	39,4 %
Краснодар	52 575	35 861	57 752	39 522	65 506	46 340	75 786	54 353	39,4 %
Липецк	-	-	-	-	58 303	31 627	64 337	38 959	65,1 %
Омск	45 590	39 006	49 108	40 748	55 841	45 032	65 738	51 052	28,8 %
Оренбург	45 665	33 488	48 911	35 374	54 886	39 388	67 632	47 635	42,0 %
Орск	-	-	38 803	24 323	44 578	27 925	55 690	33 572	65,9 %
Тюмень	66 522	45 507	71 706	47 819	78 471	52 968	90 626	60 197	50,5 %
Южно-Сахалинск	-	-	-	-	125 816	64 451	137 450	74 936	83,4 %
Томск	-	-	-	-	-	-	78 100	50 275	55,3%

Источник: <https://rosstat.gov.ru/> (информация по заработной плате города), форма П-4 (по заработной плате водоканалов)

Вывод: средняя заработная плата регулируемой организации не соответствует уровню средней заработной платы в городе

- Отдельно ввести в Прогнозе СЭР и использовать при тарифном регулировании показатель, отражающий прогнозный рост заработной платы на следующий год (индекс уровня оплаты труда)
- Расширить основания для изменения долгосрочных параметров регулирования (в случае роста МРОТ) (изменения в Основы ценообразования №406 и Правила №368)
- Нормативно предусмотреть расширение перечня оснований для установления повышенных индексов платы граждан по причине выполнения регулируемые организациями обязательств по оплате труда, определенных в отраслевом тарифном соглашении (указанные обязательства, в том числе основаны на уровне МРОТ), и (или) при увеличении величины МРОТ (изменения в Основы № 400)

КОНТАКТЫ



121059, Москва,
Бережковская набережная, 38, стр.1



info@rosvodokanal.ru



+7 495 514-02-11

www.rosvodokanal.ru